

# Contas 2015



## Relatório de Contas 2015

Associação Nova Dimensão, Março de 2016

# ÍNDICE

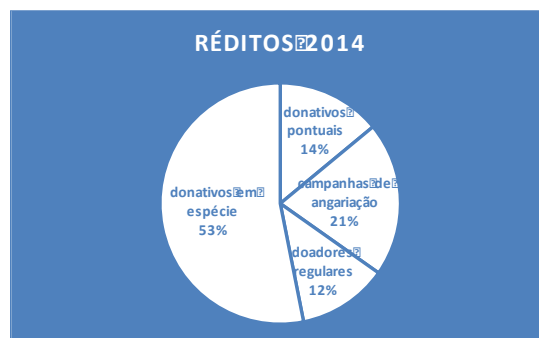
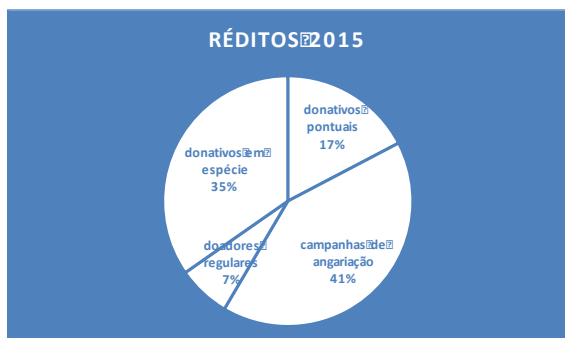
- 1.** RÉDITOS (3)
- 2.** GASTOS (4)
- 3.** DEMONSTRAÇÃO DE RESULTADOS POR NATUREZA (5)
- 4.** BALANÇO (6)

# RÉDITOS

O seguinte quadro de réditos representa as entradas ou rendimentos da Associação AND de forma classificada quanto à sua origem. Nas tabelas abaixo é realizada a análise dos réditos de 2015 com base no ano de 2014. As entradas de donativos numa expressão positiva de 3% disseram respeito ao alcance de novos patrocinadores. As campanhas de angariação tomaram uma quase duplicação nos resultados devido ao empenho da Organização a localizar as campanhas em mais regiões. Os rendimentos por quotas/regulares tiveram uma descida notável explicada pela conjuntura de aplicações de sistema bancário que sofreu algumas fragilizações nesse ano. Quanto aos donativos em espécie que continuaram a ser uma das mais fortes formas de sustentação da AND, obtiveram uma descida ligeira que espelhou o trabalho da Associação no ano de 2015 focado na sustentabilidade da Organização.

	Período 2015			Período 2014		
	Réditos reconhecidos no período	Proporção face ao total dos réditos reconhecidos no período	Variação percentual face aos réditos reconhecidos no período anterior	Réditos reconhecidos no período	Proporção face ao total dos réditos reconhecidos no período	Variação percentual face aos réditos reconhecidos no período anterior
Donativos	33.144,78	17,34%	75,33%	18.904,74	14,02%	-80,15%
Campanhas de Angariação	78.648,81	41,14%	181,46%	27.943,33	20,73%	20,32%
Rendimentos Patrocinadores, Colaboradores e Quotas	13.096,09	6,85%	-19,84%	16.338,30	12,12%	-17,68%
Donativos em Espécie	66.294,37	34,68%	-7,44%	71.621,57	53,13%	946,68%
<b>Totais</b>	<b>191.184,05</b>	<b>100,00%</b>		<b>134.807,94</b>	<b>100,00%</b>	

Os seguintes gráficos circulares demonstram a separação dos réditos por origem, permitindo de forma visual interpretar as principais mudanças e admissões ocorridas nas entradas da AND no ano de 2015.

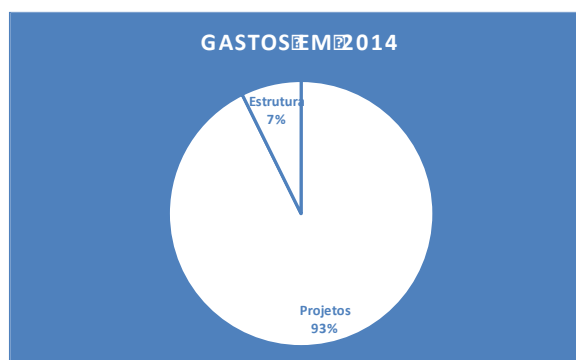
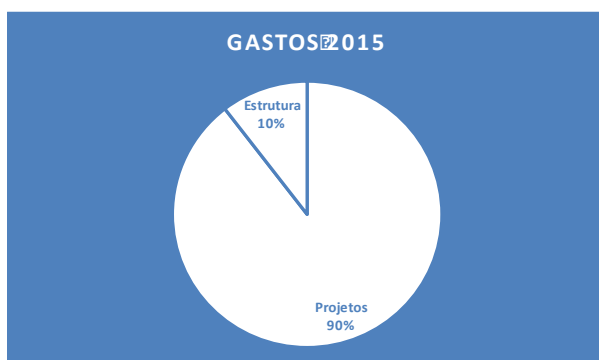


# GASTOS

O quadro de gastos representa por destino, a ocorrência e canalização das saídas financeiras da AND. A aplicação de meios e fundos para o desenvolvimento da Obra torna-se de especial importância no seio da Organização pelos ideais honoríficos da Associação em preservar sempre a Ação Humanitária com menor nível de gasto associado à respetiva Ação concretizada. Em 2015, o ligeiro aumento das receitas em relação a 2014, permitiu a Associação realizar, não um ligeiro aumento na Ação Humanitária prestada, mas um aumento substancial na Ação Humanitária com o número de beneficiários que foi apoiado por cada projeto. Por consequente, essa projeção foi acompanhada com o volume de gastos, que de forma muito reduzida e controlada, se expressou da seguinte forma:

<b>Gastos Operacionais</b>				
	<b>Gastos em Projetos</b>	<b>Gastos em Estrutura</b>	<b>Total</b>	<b>%</b>
Serviços	51 738,53 €	3 147,08 €	54 885,61 €	38,21%
Bens	31 389,64 €	1 819,29 €	33 208,93 €	23,12%
Deslocações e Comunicações	15 731,10 €	1 755,76 €	17 486,86 €	12,17%
Instalações e Relacionados	29 773,58 €	8 288,10 €	38 061,68 €	26,50%
<b>Total</b>	<b>128 632,86 €</b>	<b>15 010,22 €</b>	<b>143 643,08 €</b>	<b>100,00%</b>
	<b>89,55%</b>	<b>10,45%</b>	<b>100,00%</b>	

Os gastos ocorridos na Associação são avaliados de forma analítica pelo método Estrutura / Projetos tal como é consenso nas referências internacionais de boas práticas do terceiro setor. Na AND essa projeção assume sempre que os gastos ocorridos em Projetos Humanitários, ou seja, na Ação Humanitária, seja sempre muito maior face aos gastos ocorridos com pessoal e outras estruturas. Apesar da ligeira variação do Gasto na Estrutura face a 2014, o ano de 2015 foi celebrado com sucesso face ao aplicado em Projetos:



# Demonstração de Resultados por Natureza

## Demonstração de resultados por naturezas 15 de 2015

(modelo para ME)

Conta		Rendimentos e Gastos	Notas	2015	2014
Pos	Neg				
71/72		Vendas e serviços prestados		190.074,05	134.807,94
	62	Fornecimentos e serviços externos		-143.363,86	-129.657,91
	63	Gastos com pessoal		0,00	0,00
	68	Outros gastos e perdas		-15.886,47	-2.317,08
		Resultado antes de depreciações, gastos de financiamento e impostos		30.823,72	2.832,95
761	64	Gastos / reversões de depreciação e de amortização		-2.031,59	-2.178,15
		Resultado operacional (antes de gastos de financiamento e impostos)		28.792,13	654,80
79	69	Gasto Líquido de Financiamento		-164,45	0,00
		Resultado antes de impostos		28.627,68	654,80
	812	Impostos sobre o rendimento do período		0,00	0,00
		Resultado líquido do período		28.627,68	654,80

Contabilidade - (c) Primavera BSS

A Demonstração de Resultados por Natureza, com objetivo de mostrar uma posição econômica e simplificada da Organização, mostra no ano de 2015 os avanços da Associação na solvabilidade das suas operações. Com resultados menos expressivos no quadro das reversões de depreciação e amortização ou dos gastos de financiamento, em 2015, os números demonstram uma variação expressiva do resultado líquido no fim do exercício. Tal variação comparada com o resultado líquido do período obtido em 2014, diz respeito às aplicações recolhidas ou reservadas para as ações do ano de 2016 que seguiu ao anterior e que ao longo do mesmo ano foram sendo atribuídas e distribuídas conforme as necessidades de cada projeto.

# BALANÇO

## Associação Nova Dimensão

Moeda: EUR

Contribuinte: 508315190

### Balanço Contabilístico em 15 de 2015

Rubricas	Notas	2015	2014
<b>A C T I V O</b>			
<b>Activo não corrente</b>			
Activos fixos tangíveis		7.480,98	9.512,57
Subtotal		7.480,98	9.512,57
<b>Activo corrente</b>			
Outros activos correntes		103,08	125,73
Caixa e depósitos bancários		47.196,56	17.830,12
Subtotal		47.299,64	17.955,85
Total do activo		54.780,62	27.468,42
<b>FUNDOS PATRIMONIAIS E PASSIVO</b>			
<b>Fundos Patrimoniais</b>			
Fundos		24.950,18	26.139,81
Subtotal		24.950,18	26.139,81
Resultado liquido do exercicio		28.627,68	654,80
Total do capital próprio		53.577,86	26.794,61
<b>Passivo</b>			
<b>Passivo não corrente</b>			
Financiamentos obtidos		3,16	0,00
Subtotal		3,16	0,00
<b>Passivo corrente</b>			
Fornecedores		1.199,60	673,81
Subtotal		1.199,60	673,81
Total do Passivo		1.202,76	673,81
Total do capital próprio e do passivo		54.780,62	27.468,42

Contabilidade - (c) Primavera BSS

O Balanço da AND, de carácter financeiro, mostra tal como a Demonstração algumas variações face ao seu ano transato. Houve uma redução do Ativo aplicado às áreas gerais, excetuando os depósitos bancários, que sinalizaram no ano de 2015 um valor muito superior ao de 2014, devido ao alargamento da recolha de existências nesse ano. Quanto aos fundos patrimoniais e ao passivo, deu-se um maior resultado líquido do exercício, bem como a acompanhar essa maior atividade, os gastos com fornecedores no passivo corrente também se expressaram no dobro quanto ao que havia se efetuado no ano de 2014. Apesar desse crescimento, os valores em passivo corrente mantiveram-se com valores muito reduzidos.





